
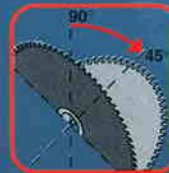




SC2 W • SC3 W

Circular saws with tilting blade Format-Kreissägen mit schwenkbarem Sägeblatt

SC2 W



SC3 W




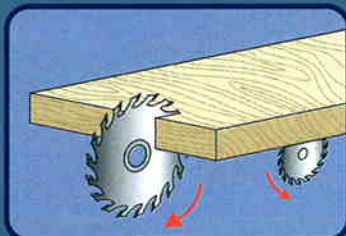
Mini Max

E-mail: contact@caple.in Mobile: (91) 99200 71716

SC2 W

Standard CE Version
Standard Version mit
CE Ausführung

- Sliding table carriage stroke 1410 mm
- Cutting height 80 mm
- Blade tilting 90°/45°
- Motor power: 3 or 4 HP three-phase, 2.5 HP single-phase
- Laufweg des Wagens: 1410 mm
- Schnitthöhe: 80 mm
- Sägeblattneigung: 90°/45°
- Leistung: 3 oder 4 PS Drehstrommotor, 2,5 PS Einphasenmotor



Scoring saw for a perfect cut every time on veneered panels
Available on request.

*Vorritzer für das perfekte Schneiden von Dekorplatten.
Auf Wunsch*

Rip fence for panel widths from 900 mm to 1270 mm.
Available **on request** with rip fence support micrometric adjustment and cam lock.

The rip fence can be removed from the sliding table to enable the cutting of large panels.

*Parallelanschlag mit Schnittbreite 900 mm oder 1270 mm, Halterung **auf Wunsch** mit Feinstellung und Exzentrerspannhebel. Für das Bearbeiten von großen Platten kann der Anschlag einfach vom Tisch abgenommen werden.*



E-mail: contact@caple.in Mobile: (91) 99200 71716

The new Minimax circular saws range

Die neue Kreissägen : preisgünstig

High-precision performance within everyone's reach
Hohe Leistungen zu einem erschwinglichen Preis

- New anodised aluminium sliding table. Accurate. Reliable.
- Compact, high-performance, professional machine
- Machine base made from steel and cast-iron for maximum stability.
- Strong saw carriage unit with power ratings up to 5.5 HP (6.6 HP at 60 HZ)
- Neuer präziser und zuverlässiger Sägewagen aus stranggepresstem, eloxiertem Aluminium
- Professionelle Höchstleistungen auf kleinstem Raum
- Konstruktion aus Stahl und Gußeisen für maximale Verwindungssteifigkeit
- Robustes Sägeaggregat mit Leistungen bis zu 5,5 PS (6,6 PS bei 60 HZ)

SC3 W

CE Version with 2280 mm carriage
Version mit Schiebetisch von
2280 mm bei CE Ausf.

- Sliding table carriage stroke 2280 mm*
- Cutting height 103 mm
- Blade tilting 90°/45°
- Motor power :3-4-5.5 HP three-phase or 2.5 HP single-phase
- Laufweg des Wagens 2280 mm*
- Schnitthöhe 103 mm
- Sägeblattneigung : 90°/45°
- Leistung 3-4-5,5 PS Drehstrommotor, oder 2,5 PS Einphasenmotor

* Squaring stroke without CE is 2450 mm (8")
* Schnittlänge ohne CE ist 2450 mm (8")

E-mail: contact@caple.in Mobile: (91) 99200 71716



ange : cost-effective, compact and precise
 ungstig, kompakt und präzise



SC3 W

Standard CE version
 Standard CE Ausführung

- Sliding table carriage stroke 1630 mm
- Cutting height 103 mm
- Blade tilting 90°/45°
- Motor power : 3-4-5,5 HP (three-phase or 2.5 HP single-phase)
- Laufweg des Wagens 1630 mm
- Schnitthöhe 103 mm
- Sägeblattneigung : 90°/45°
- Leistung 3-4-5,5 PS Drehstrommotor, oder 2,5 PS Einphasenmotor

Anodised aluminium sliding table mounted on ground and hardened steel and referenced on the saw blade for maximum precision. Maintenance-free thanks to self-cleaning guides.

Sägewagen aus stranggepresstem, eloxiertem Aluminium auf gehärteten und geschliffenen Stahlführungen. Präzise und wartungsfrei dank des Selbstreinigungssystems der Führungen.



E-mail: contact@caple.in Mobile: (91) 99200 71716

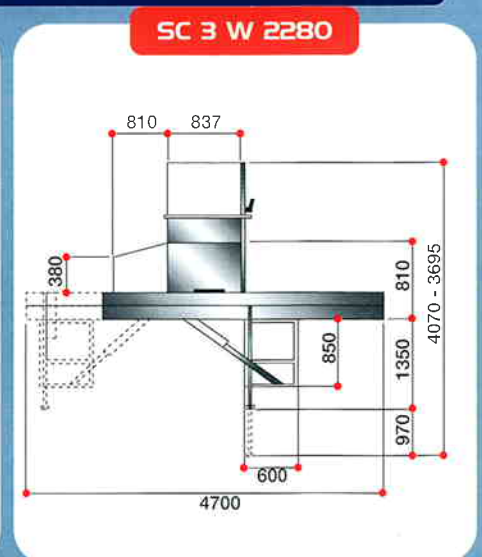
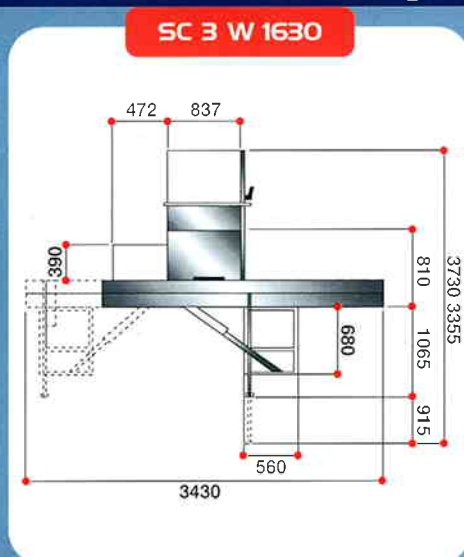
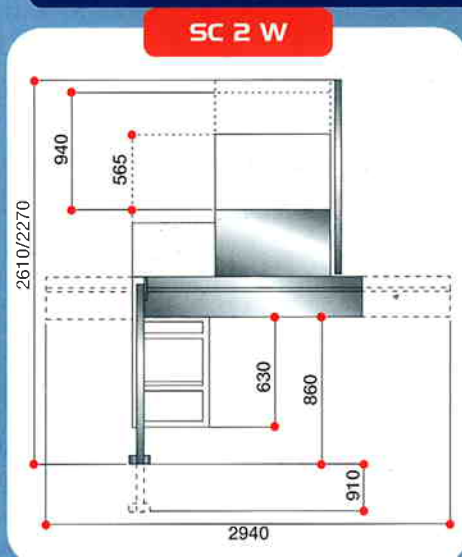
Technical specifications

Technische Daten

		SC2 W	SC3 W
Max. saw blade diameter - mm	Max. Sägeblattdurchmesser - mm	250	315
Maximum cutting height - mm	Max. Schnitthöhe - mm	80	103
Blade angle - degrees	Sägeblattschwenkung - Grad	90/45	90/45
Saw speed - rpm	Sägewellendrehzahl - U/min	4000	4000
Sliding table strokes	Laufwege der Sägewagen		
1410 mm stroke to saw blade (1410 mm CE)	Laufweg des Wagens 1410 mm (1410 bei CE Ausf)	○	●
1630 mm stroke to saw blade (1630 mm CE)	Laufweg des Wagens 1630 mm (1630 bei CE Ausf)	●	○
2450 mm stroke to saw blade (2280 mm CE)	Laufweg des Wagens 2450 mm (2280 bei CE Ausf)	●	●
900 mm cutting width at rip fence	Schnittbreite am Parallelanschlag 900 mm	○	○
1270 mm cutting width at rip fence	Schnittbreite am Parallelanschlag 1270 mm	●	●
Scoring saw complete with blade	Vorritzer komplett mit Sägeblatt	●	●
Rip fence support with micrometric adjustment	Parallelanschlaghalterung mit Feineinstellung	●	●
Flip-over stops on squaring fence	Klappanschläge am Besäumlineal	●	●
Dimension/Mitre fence	Gehrungsanschlag	●	●
Squaring fence with telescopic rule	Besäumrahmen mit Teleskopführung	○	○
Clamp with camlock	Exzentranspanner	○	○
Motors	Antriebe		
3 HP (2.2 KW) motor 50 Hz, three-phase	Drehstrommotor 3 PS (2,2 kW) 50 Hz	○	○
4 HP (3 KW) motor 50 Hz, three-phase	Drehstrommotor 4 PS (3 kW) 50 Hz	●	●
5.5 HP (4 KW) motor 50 Hz, three-phase (HP 6.6 HZ 60)	Drehstrommotor 5,5 PS (4 kW) 50 Hz (6,6 PS 60 Hz)	●	●
2.5 HP (1.8 KW) motor 50 Hz, single-phase (HP 3.6 HZ 60)	Einphasenmotor 2,5 PS (1,8 kW) 50 Hz (3,6 PS 60 Hz)	●	●
4.8 HP motor 60 Hz, single-phase	Einphasenmotor 4,8 PS 60 Hz	●	●
Total standard version net weight - kg	Gesamtgewicht der standard Version - kg	270	280

○ Standard Standard ● Not available Nicht verfügbar ● Option Option

Dimensions • Abmessungen



In this catalogue, machines are shown with options. The firm reserves the right to modify technical specifications without prior notice, provided that such modifications do not affect safety as per E.C. certification.

In diesem Katalog sind die Maschinen mit Sonderzubehör dargestellt. Die Firma behält sich das Recht vor, alle Daten und Maße ohne Vorankündigung zu ändern, ohne dabei die durch EG-Bescheinigung notwendige Sicherheit zu beeinflussen.

E-mail: contact@cable.in Mobile: (91) 99200 71716



00005571078

SCM GROUP spa - MINIMAX
Via Casale, 450
47827 Villa Verucchio (RN) - Italia
Tel. 0541/679578 - 679580
Fax 0541/674273
e-mail: Emfa@contact@scm.it in Mobile: (91) 99200 71716
www.minimax.sm

MiniMax



Head Office Caple Traders , 6, 7, 8 Kedia Chambers, Opp. Old Police Station, Near New Era Theatre, S.V. Road, Malad (W), Mumbai – 400064.
Tel: 022-28825542, 28894090, 28898531 | Fax: 022-28899725 | E-mail: web@caple.in | Website: www.caple.in

Demo Centre Caple Traders, Navdurga, Shah Arcade Building No. 8, Near Rani Sati Flyover, W.E. Highway, Malad (E), Mumbai - 400 097.
Tel: +91-22-28803584, 28803586 | Fax: +91-22-28441071 | E-mail: web@caple.in | Website: www.caple.in

Query Sheet

Company Name & Address -

Delivery Name & Address -

Contact Person -

Designation -

Mobile No -

Fax No -

Mail Id -

Item -

Model No (If Known) -

Capacity Size -

Application -

Expected Delivery Time -

Notes -

E-mail: contact@caple.in Mobile: (91) 99200 71716

